

Hướng dẫn sử dụng ứng dụng Sổ sức khỏe điện tử

BƯỚC 1 Cài ứng dụng SỔ SỨC KHỎE ĐIỆN TỬ

Mở kho ứng dụng Google Play/CH Play (hệ điều hành Android) hoặc AppStore (hệ điều hành iOS)
Tìm kiếm từ khóa “Sổ sức khỏe điện tử” và chọn cài đặt

Hoặc quét QR Code để tải ứng dụng



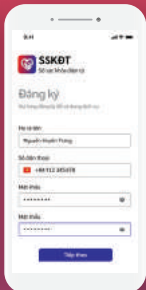
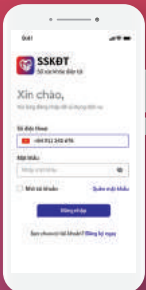
QR Android



QR IOS


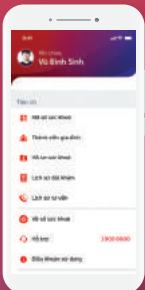
BƯỚC 2

Đăng ký tài khoản



BƯỚC 3

Kiểm tra mã QRCode cá nhân



BƯỚC 4

Người dùng thực hiện đăng ký tiêm; hệ thống gửi thông báo xác nhận lịch tiêm



BƯỚC 5

Khai báo y tế



BƯỚC 6


Tại điểm tiêm: người dùng cung cấp mã QR Code cá nhân trên SỔ SỨC KHỎE ĐIỆN TỬ cho cán bộ y tế để thực hiện truy xuất nhanh thông tin đối tượng

BƯỚC 7

Cán bộ y tế thực hiện tiêm theo quy trình 4 bước

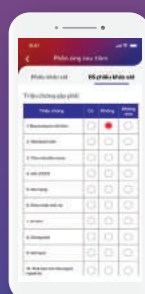
BƯỚC 8

Tra cứu chứng nhận tiêm chủng



BƯỚC 9

Người dùng chủ động cập nhật sự cố/phản ứng bất lợi sau tiêm (nếu có)



SỞ Y TẾ QUẢNG NGÃI

SỞ TT & TT QUẢNG NGÃI

viettel

Quảng Ngãi

Giới thiệu giải pháp hỗ trợ người dân ĐĂNG KÝ TIÊM CHỦNG VẮC XIN PHÒNG COVID-19

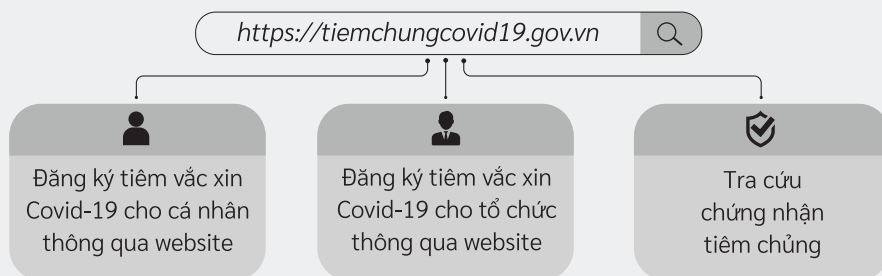


1. GIỚI THIỆU

- Số sức khỏe điện tử là ứng dụng di động, do Viettel phối hợp Bộ Y Tế, Bộ Thông tin Truyền thông xây dựng và phát triển, giúp người dân theo dõi sức khỏe khi tiêm chủng vắc-xin COVID-19. Ứng dụng được xây dựng với mục tiêu giúp người dân chủ động đăng ký tiêm chủng, quản lý thông tin sức khỏe của bản thân, chủ động cập nhật các phản ứng sau tiêm. Số sức khỏe điện tử được phát triển nhằm mang lại trải nghiệm đơn giản, dễ tiếp cận, dễ sử dụng dành cho mọi người dân. Ứng dụng được sử dụng trên 02 nền tảng: Android, IOS.
- Đối với người dân không có điện thoại thông minh, có thể thực hiện đăng ký tiêm chủng tại “Cổng thông tin tiêm chủng Covid-19”

2. TÍNH NĂNG NỔI BẬT

• Đối với Cổng thông tin tiêm chủng Covid-19



• Đối với Ứng dụng Số sức khỏe điện tử

- Đăng ký tiêm vắc xin Covid-19 cho cá nhân
- Khai báo y tế online
- Xác nhận tiêm vắc xin ngừa Covid-19
- Chứng nhận tiêm chủng
- Phản ứng sau tiêm (cập nhật sự cố, phản ứng bất lợi sau tiêm chủng (nếu có))
- Mã QR số sức khỏe
- Cập nhật thông tin cá nhân

3. MỌI THẮC MẮC XIN VUI LÒNG LIÊN HỆ



19009095

để được hỗ trợ nhanh nhất

4. Ý NGHĨA

- Số Sức khỏe điện tử có ý nghĩa trong việc xây dựng ngành y tế điện tử, ứng dụng phát triển y tế thông minh, góp phần hiện đại hóa ngành y tế, đáp ứng nhu cầu bảo vệ, chăm sóc và nâng cao sức khỏe người dân.
- Quản lý tổng thể, đồng bộ, toàn quốc dữ liệu đối tượng tiêm, lịch sử tiêm. Dữ liệu liên thông các cấp từ địa phương đến trung ương. Giải pháp giúp nâng cao hiệu quả thống kê, phân tích, cảnh báo, lập kế hoạch, giám sát thực hiện các cấp về tiêm chủng Vắc xin Covid-19.
- Giảm tải công việc lưu trữ hồ sơ, tổng hợp báo cáo. Hỗ trợ nhập liệu và kết xuất báo cáo theo đúng quy định.

5. GIÁ TRỊ MANG LẠI



NGƯỜI DÂN



Người dân chủ động thực hiện đăng ký tiêm chủng vắc xin Covid-19 thuận tiện, mọi lúc, mọi nơi.



Sau khi tiêm, mỗi người dân đã tiêm chủng Vắc xin Covid-19 sẽ có 1 “Chứng nhận tiêm chủng vắc xin Covid-19” điện tử bằng mã QR-code theo quy định của Bộ Y tế, được bảo mật bằng công nghệ Blockchain.



Người dân chủ động cập nhật các phản ứng sau tiêm, theo dõi lịch sử tiêm chủng Covid-19 của bản thân hoặc thành viên trong gia đình một cách đơn giản, thuận tiện.



Liên hệ nhanh chóng với các cơ sở y tế để được hướng dẫn, hỗ trợ trong quá trình đăng ký tiêm chủng và thực hiện tiêm chủng.



CƠ QUAN QUẢN LÝ



Giúp cho ngành y tế chủ động tổng hợp, phân tích dữ liệu tiêm và phản ứng sau tiêm, từ đó đưa ra chỉ đạo kịp thời về công tác phòng chống dịch bệnh.



Hỗ trợ các cơ quan quản lý rà soát người dân đăng ký tiêm Covid-19 trên địa bàn, căn cứ vào năng lực tiêm của đơn vị thực hiện lập kế hoạch phân bổ tiêm theo từng nhóm đối tượng, điểm tiêm, vắc xin, số lượng, thời gian.

HƯỚNG DẪN SỬ DỤNG
ỨNG DỤNG SỐ SỨC KHỎE ĐIỆN TỬ
Vui lòng quét mã QR code

