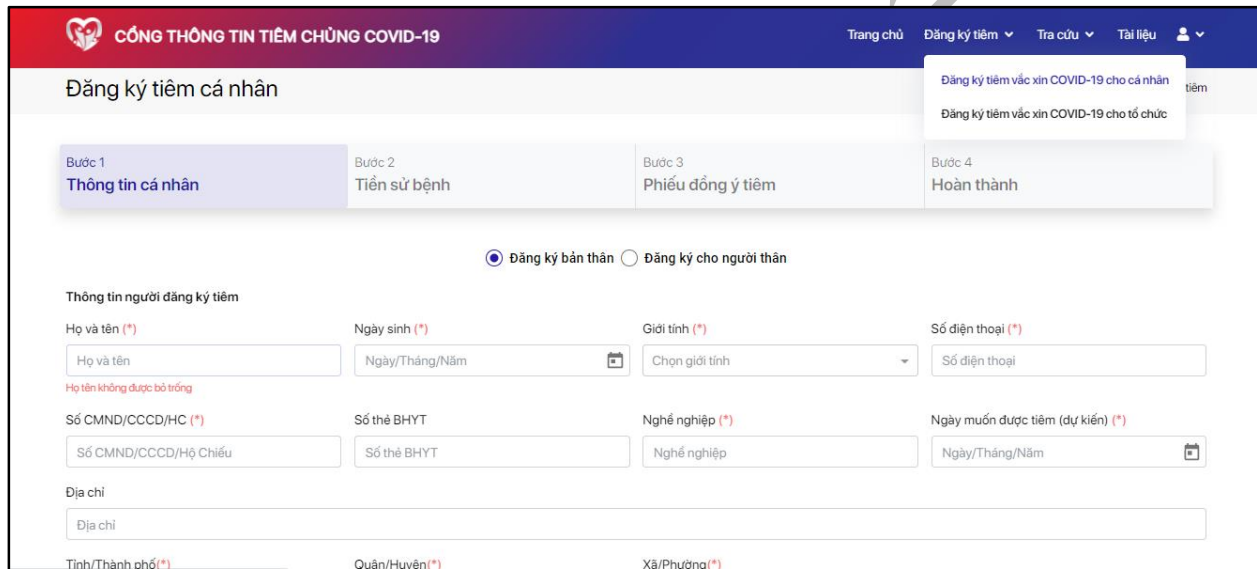


## HƯỚNG DẪN ĐĂNG KÝ TIÊM CHỦNG COVID – 19 DÀNH CHO NGƯỜI DÂN (Phiên bản 1)

Thực hiện đăng ký tiêm chủng, bạn lựa chọn một trong số những trình duyệt thông dụng để truy cập đến “Công thông tin tiêm chủng Covid – 19” địa chỉ trang web: <https://tiemchungcovid19.gov.vn>.

Sau khi truy cập vào trang web, chọn chức năng “**Đăng ký tiêm vắc xin**” -> chọn “**Đăng ký tiêm vắc xin covid – 19 cho cá nhân**”, màn hình chức năng hiển thị như sau:



The screenshot shows the 'Đăng ký tiêm cá nhân' (Personal Vaccination Registration) page. At the top, there's a navigation bar with 'Trang chủ', 'Đăng ký tiêm', 'Tra cứu', and 'Tài liệu'. Below the navigation bar, there's a progress indicator with four steps: 'Bước 1: Thông tin cá nhân' (highlighted), 'Bước 2: Tiền sử bệnh', 'Bước 3: Phiếu đồng ý tiêm', and 'Bước 4: Hoàn thành'. There are two radio buttons: 'Đăng ký bản thân' (selected) and 'Đăng ký cho người thân'. The form fields are organized into two rows. The first row contains: 'Họ và tên (\*)', 'Ngày sinh (\*)', 'Giới tính (\*)', and 'Số điện thoại (\*)'. The second row contains: 'Số CMND/CCCD/HC (\*)', 'Số thẻ BHYT', 'Nghề nghiệp (\*)', and 'Ngày muốn được tiêm (dự kiến) (\*)'. Below these are fields for 'Địa chỉ' (Province/City, District/City, and Commune/Village). A dropdown menu is open, showing options for 'Đăng ký tiêm vắc xin COVID-19 cho cá nhân' and 'Đăng ký tiêm vắc xin COVID-19 cho tổ chức'.

Hình 1: Giao diện màn hình đăng ký tiêm cá nhân

**Bước 1:** Nhập thông tin cá nhân bao gồm thông tin người đăng ký (Thông tin này có thêm khi chọn đăng ký cho người thân) và thông tin người đăng ký tiêm.

- Thông tin người đăng ký: Họ và tên, số điện thoại.
- Thông tin người đăng ký tiêm: Họ và tên, ngày sinh, giới tính, điện thoại, số CMND/CCCD/ hộ chiếu, số thẻ BHYT, nghề nghiệp, địa chỉ, quốc tịch, dân tộc và nhóm ưu tiên.

**Lưu ý:** Các trường thông tin có dấu (\*) bắt buộc phải nhập, địa chỉ đăng ký là địa chỉ hiện tại nơi người dân sinh sống để thuận tiện cho quá trình tiêm chủng.

Đăng ký tiêm cá nhân Trang chủ / Đăng ký tiêm

---

Bước 1 **Thông tin cá nhân**      Bước 2 Tiền sử bệnh      Bước 3 Phiếu đồng ý tiêm      Bước 4 Hoàn thành

Đăng ký bản thân     Đăng ký cho người thân

Thông tin người đăng ký tiêm

Họ và tên *	Ngày sinh *	Giới tính *	Số điện thoại *
Nguyễn Văn A	20/8/1997	Nam	0339908686
Số CMND/CCCD/Hộ chiếu *	Số thẻ BHYT	Nghề nghiệp *	
122244562	Số thẻ BHYT	Nhân viên văn phòng	
Tỉnh/Thành phố *	Quận/huyện *	Phường/Xã *	
Thành phố Hà Nội	Quận Cầu Giấy	Phường Mai Dịch	
Địa chỉ			
Địa chỉ			
Quốc tịch	Dân tộc	Nhóm ưu tiên	
Viet Nam	Kinh	9. Các đối tượng khác do Bộ Y tế quyết định	

[Tiếp tục >](#)

Hình 2: Giao diện màn hình đăng ký tiêm cá nhân cho bản thân

Đăng ký tiêm cá nhân
Trang chủ / Đăng ký tiêm

**Bước 1**  
**Thông tin cá nhân**

Bước 2  
 Tiền sử bệnh

Bước 3  
 Phiếu đồng ý tiêm

Bước 4  
 Hoàn thành

Đăng ký bản thân
  Đăng ký cho người thân

**Thông tin người đăng ký**

Họ và tên \*

Số điện thoại \*

**Thông tin người đăng ký tiêm**

Họ và tên \*

Ngày sinh \*

Giới tính \*

Số điện thoại \*

Số CMND/CCCD/Hộ chiếu \*

Số thẻ BHYT

Nghề nghiệp \*

Tỉnh/Thành phố \*

Quận/huyện \*

Phường/Xã \*

**Địa chỉ**

Quốc tịch

Dân tộc

Nhóm ưu tiên

Hình 3: Giao diện màn hình đăng ký tiêm cá nhân cho người thân

**Bước 2:** Nhập thông tin tiền sử bệnh: Lưu ý người dân cần khai báo đúng và đủ thông tin để đảm bảo tốt cho quá trình tiêm chủng.

Đăng ký tiêm cá nhân Trang chủ / Đăng ký tiêm

Bước 1: Thông tin cá nhân | **Bước 2: Tiền sử bệnh** | Bước 3: Phiếu đồng ý tiêm | Bước 4: Hoàn thành

Tiền sử	Triệu chứng	Có	Không	Không rõ
1. Tiền sử phản vệ từ độ 2 trở lên	<input type="text" value="Nghỉ rõ tiền sử phản vệ..."/>	<input type="radio"/>	<input checked="" type="radio"/>	<input type="radio"/>
2. Tiền sử bị COVID-19 trong vòng 6 tháng		<input type="radio"/>	<input checked="" type="radio"/>	<input type="radio"/>
3. Tiền sử tiêm vắc xin khác trong 14 ngày qua	<input type="text" value="Nghỉ rõ tiền sử phản vệ..."/>	<input type="radio"/>	<input checked="" type="radio"/>	<input type="radio"/>
4. Tiền sử suy giảm miễn dịch, ung thư giai đoạn cuối, cắt lách, xơ gan mất bù ...		<input type="radio"/>	<input checked="" type="radio"/>	<input type="radio"/>
5. Đang dùng thuốc ức chế miễn dịch, corticoid liều ca (tương đương hoặc hơn 2mg prednisolon/kg/ngày trong ít nhất 7 ngày) hoặc điều trị hóa trị, xạ trị	<input type="text" value="Nghỉ rõ tiền sử phản vệ..."/>	<input type="radio"/>	<input checked="" type="radio"/>	<input type="radio"/>
6. Bệnh cấp tính	<input type="text" value="Nghỉ rõ tiền sử phản vệ..."/>	<input type="radio"/>	<input checked="" type="radio"/>	<input type="radio"/>
7. Tiền sử bệnh mạn tính, đang tiến triển		<input type="radio"/>	<input type="radio"/>	<input type="radio"/>
8. Tiền sử bệnh mạn tính đã điều trị ổn		<input type="radio"/>	<input type="radio"/>	<input type="radio"/>
9. Đang mang thai, phụ nữ đang nuôi con bằng sữa mẹ		<input type="radio"/>	<input checked="" type="radio"/>	<input type="radio"/>
10. Độ tuổi: ≥65 tuổi		<input type="radio"/>	<input checked="" type="radio"/>	<input type="radio"/>
11. Tiền sử rối loạn đông máu/cầm máu hoặc đang dùng thuốc chống đông		<input type="radio"/>	<input checked="" type="radio"/>	<input type="radio"/>
12. Tiền sử dị ứng với các dị nguyên khác		<input type="radio"/>	<input checked="" type="radio"/>	<input type="radio"/>

Hình 4: Giao diện màn hình nhập thông tin tiền sử bệnh

**Bước 3:** Nhập xác nhận đồng ý tiêm: Sau khi đọc các thông tin phiếu đồng ý cung cấp, người dân tích chọn vào ô đồng ý tiêm và xác nhận để chuyển qua bước 4.

Đăng ký tiêm cá nhân Trang chủ / Đăng ký tiêm

Bước 1: Thông tin cá nhân | Bước 2: Tiền sử bệnh | **Bước 3: Phiếu đồng ý tiêm** | Bước 4: Hoàn thành

1. Tiêm chủng vắc xin là biện pháp phòng chống dịch hiệu quả, tuy nhiên vắc xin phòng COVID-19 có thể không phòng được bệnh hoàn toàn. Người được tiêm chủng vắc xin phòng COVID-19 có thể phòng được bệnh hoặc giảm mức độ nặng nếu mắc bệnh. Tuy nhiên, sau khi tiêm chủng vẫn phải tiếp tục thực hiện nghiêm các biện pháp phòng chống dịch theo quy định.


2. Tiêm chủng vắc xin phòng COVID-19 có thể gây ra một số hiện tượng bất thường về sức khỏe như các biểu hiện tại chỗ tiêm hoặc toàn thân, bao gồm phản ứng thông thường sau tiêm chủng và tai biến nặng sau tiêm chủng.

3. Khi có triệu chứng bất thường về sức khỏe, người được tiêm chủng cần đến ngay cơ sở y tế gần nhất để được tư vấn, thăm khám và điều trị kịp thời.


Sau khi đã đọc các thông tin nêu trên, tôi đã hiểu về các nguy cơ và:  Đồng ý tiêm chủng

Hình 5: Giao diện màn hình đồng ý tiêm

**Bước 4:** Hoàn thành đăng ký: Sau khi xác nhận đồng ý tiêm, màn hình hiển thị giao diện xác thực OTP, người dân nhập mã OTP được gửi về số điện thoại đăng ký và nhấn xác nhận để kết thúc đăng ký.



Xác thực OTP



Mã xác minh sẽ được gửi bằng tin nhắn đến  
SĐT bạn đăng ký.

Nếu bạn không nhận được tin nhắn, xin vui lòng thử lại sau:  
00:01:56

Hủy bỏ Xác nhận

Hình 6: Giao diện màn hình hiển thị nhập mã xác thực OTP